

ADLER Floor-Classic

42120 ff

Финишный лак на водной основе для паркета и деревянных полов для промышленного и коммерческого использования.

ОПИСАНИЕ ПРОДУКТА

Общая информация

Не желтеющий, 1-компонентный паркетный запечатавающий лак на основе дисперсии сополимера полиуретан-акрилата. Продукт отличается очень хорошей устойчивостью к истиранию, царапинам, очень хорошая заполняющая способность и устойчивость поверхности к химическому воздействию.

Особые свойства, стандарты

- **ÖNORM A 1605-12** (поверхности мебели):
Устойчивость к химическим воздействиям: 1-B
Стойкость к царапинам: 4-E ($\geq 0,5$ N)
Устойчивость к воспламенению:
5-B (трудновоспламеняемая поверхность мебели)
- **ÖNORM A 3800-1** (огнестойкость) в комбинации с трудновоспламеняемой грунтовкой:
трудновоспламеняющийся (ранее B 1 согласно B 3800-1), Q1, Tr 1
- **ÖNORM C 2354**
Классы нагрузок для деревянных полов (минимальные требования): Класс A и B
- **Французское постановление DEVL1104875A** по маркировке лакокрасочных материалов в строительной отрасли в зависимости от выделения летучих опасных соединений: A+.



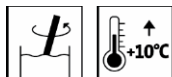
Сфера применения



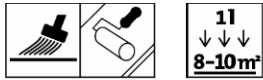
Для деревянных полов и паркета с умеренной и интенсивной нагрузкой, особенно в частных жилых помещениях. Соответствует классам нагруженности A (умеренные нагрузки) и B (сильные нагрузки) согласно ÖNORM C 2354.

ПОРЯДОК ПРИМЕНЕНИЯ

Указания по применению



- Пожалуйста, перемешайте продукт перед применением.
- Температура продукта, объекта и окружающей среды не должна быть ниже +10 °C.
- Оптимальные условия нанесения находятся в пределах 15 – 25 °C при относительной влажности 40 – 80 %.
- Убедитесь, что продукт нанесен равномерно.

Техника нанесения

Метод нанесения	валиком	кистью
	(с коротким ворсом)	(мягкая акриловая)
Расход на 1 слой (м ² /л)	8 - 10	

Продукт готов к нанесению.

Форма, структура основания, а также влажность древесины влияют различным образом на расход и кроющую способность. Точные показатели расхода возможны только после пробного нанесения.

Время высыхания

(при 23 °C и 50 % относ.влажн.)



последующее нанесение	через прибл. 4 ч
шлифовка	через прибл. 4 ч
можно ходить	через прибл. 8 ч
Внимание: ковры можно укладывать через 8 дней	

Указанные показатели – примерные. Высыхание зависит от сорта древесины, толщины слоя, температуры, воздухообмена и относительной влажности воздуха.

Для идеального высыхания необходимо обеспечить хорошую вентиляцию помещения.

Низкие температуры и / или высокая влажность могут увеличить время высыхания.

Очистка рабочего инструмента

Промыть водой сразу после использования.



Рекомендуем удалять засохшие остатки краски при помощи ADLER Abbeizer Express 8313000300.

ОСНОВАНИЕ**Тип основания**

Древесина хвойных и лиственных пород (массив)

Структура основания

Основание должно быть сухим, чистым, прочным, свободным от препятствующих адгезии веществ: без жира, воска, силикона, смолы и строительной пыли. Кроме того следует проверить совместимость основания и наносимого продукта.

Влажность древесины

Лиственные породы: max. 12 % +/- 2 %
Хвойные породы: 15 % +/- 2 %


Подготовка основания

Шлифовка зерном 120 – 150

Заполнить небольшие трещины и швы смесью шлифовальной пыли - 1 часть, и 2 частями ADLER Floor-Fill 42109 по весу. Примерно через час после высыхания шлифовать зерном 120.

Просьба следовать соответствующим техническим описаниям продуктов.

СИСТЕМА НАНЕСЕНИЯ

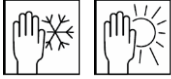
Грунтование	1 x ADLER Floor-Start 42110 промежуточная сушка: прибл. 2 часа ADLER Floor-Start 42110 не шлифовать. Просьба следовать соответствующим техническим описаниям продуктов.
Промежуточное покрытие	1 x ADLER Floor-Classic 42120 ff промежуточная сушка: прибл. 4 часа
Промежуточное шлифование 	Перед финишным слоем проводится легкая промежуточная шлифовка зерном 240 или использованной шлифовальной сеткой зерном 120 или более тонким зерном. Более продолжительное время промежуточной сушки (в идеале - сушка в течение ночи) улучшает шлифуемость. Избегайте перешлифовки! Удалить древесную пыль.
Финишный слой	1 x ADLER Floor-Classic 42120 ff

УХОД И ОБНОВЛЕНИЕ

Уход за поверхностью	Чистка водой или мягким бытовым чистящим средством не ранее, чем через 14 дней. В воду можно добавить средство Clean-Parkettreiniger 42198. При необходимости обновить покрытие при помощи Clean-Parkettpflege 42199. Просьба следовать соответствующим техническим описаниям продуктов.
Последующая реновация	Отшлифовать сильно изношенную поверхность специальной валиковой шлифовальной машиной. Для обработки углов использовать угловую или эксцентриковую шлифовальную машинку. Дальнейший метод работы как с новым покрытием (см. СИСТЕМА НАНЕСЕНИЯ). Примечание: не покрывайте полы из готовых паркетных элементов средством Floor-Classic 42120 ff, а обрабатывайте их только средством Clean Parquet Care 42199. Просьба следовать соответствующим техническим описаниям продуктов.

СВЕДЕНИЯ ДЛЯ ЗАКАЗА

Емкость	1 л; 5 л; 10 л;
Степень глянца	Halbmatt-полуматовый 42120 Glänzend-глянцевый 42121
Дополнительные продукты	ADLER Floor-Fill 42109 ADLER Floor-Start 42110 Clean-Parkettreiniger 42198 Clean-Parkettpflege 42199 ADLER Abbeizer Express 8313000300

ДОПОЛНИТЕЛЬНЫЕ УКАЗАНИЯ**Хранение / Срок годности**

Не менее 1 года в оригинальных невскрытых заводских упаковках.

Хранить в месте, защищенном от попадания влаги, прямых солнечных лучей, мороза и высоких температур (выше 30 °C)..

Код товара для красок и лаков

W3

Информация по технике безопасности

Более подробную информацию по безопасности при транспортировке, хранении и обращении, а также касательно утилизации можно найти в сопутствующем паспорте безопасности вещества. Последнюю версию можно посмотреть в интернете www.adler-lacke.com

Используйте пылевой фильтр классом не ниже P2 в качестве средства индивидуальной защиты при шлифовальных работах для защиты от шлифования и древесной пыли..